




۱. فایل برنامه فیلیمو را که از طریق کامپیوتر یا تلفن همراه از [لینک دانلود](#) کرده‌اید را بر روی حافظه جانبی کپی نمایید و حافظه جانبی را به تلویزیون متصل نمایید.

۲. دکمه‌ی  بر روی کنترل از راه دور را فشار دهید، از مسیر دستیار تلویزیون < مدیر فایل حافظه جانبی را انتخاب کنید و سپس برنامه‌ی مورد نظر خود را انتخاب و نصب نمایید.



۳. برای نصب یک برنامه، ابتدا باید از مسیر  <  < امنیت و محدودیت‌ها، گزینه‌ی "منابع ناشناس" را در حالت "روشن" قرار دهید.

