
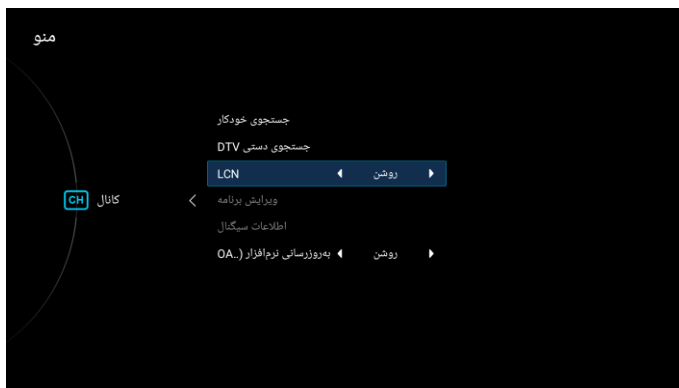


نحوه‌ی ویرایش کانال و مرتب کردن فهرست مطابق سلیقه

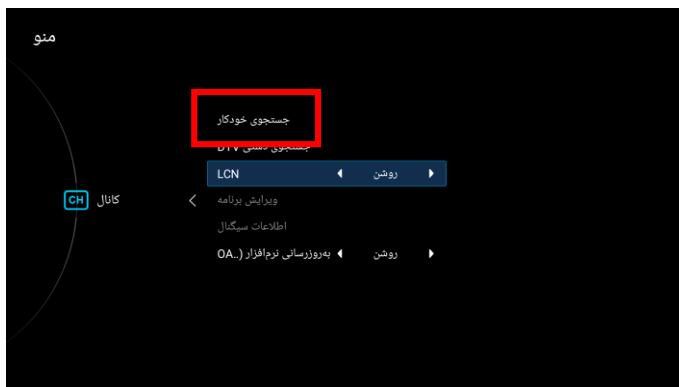
کاربر می‌تواند کانال‌های تلویزیونی را به دو طریق در فهرست خود چینش نماید. توجه شود که پیش از کانال‌یابی از صحت قدرت آنتن خود اطمینان حاصل نمایید.

۱. چینش کانال‌ها مطابق با شماره کانال ارسالی از طرف فرستنده


۱. دکمه‌ی  بر روی کنترل از راه دور را فشار دهید. از مسیر کانال < LCN این گزینه را در حالت روشن قرار دهید.



۲. با انتخاب گزینه‌ی جستجوی خودکار، کانال‌ها را جستجو نمایید.



۲. چینش کانال‌ها مطابق سلیقه کاربر

۱. دکمه‌ی  بر روی کنترل از راه دور را فشار دهید. از مسیر کانال < LCN این گزینه را در حالت خاموش قرار دهید.



۲. گزینه ویرایش برنامه را انتخاب نمایید و کانال‌ها را مطابق سلیقه خود حذف، جابه‌جا و ... نمایید. بدین منظور شماره دکمه نوشته شده در کنار عملیات مورد نظر خود را انتخاب، و مراحل را مطابق با آنچه در تلویزیون نمایش می‌دهد، دنبال نمایید.

